

# TUTORIAL DE AUTO-MATRICULACIÓN A LOS CURSOS DE MOODLE UNCAUS

1. Ingresar a la siguiente página web: <https://moodle.uncaus.edu.ar/>
2. Una vez allí, ingresar su número de **DNI** luego presionar el botón **Buscar**

a Moodle Finales, **en funcionamiento.**  
a SIU Guaraní, **en funcionamiento.**

Ingresar su DNI



Ingrese su número de documento



Bienvenido/a

Ingreso a la plataforma de educación Moodle

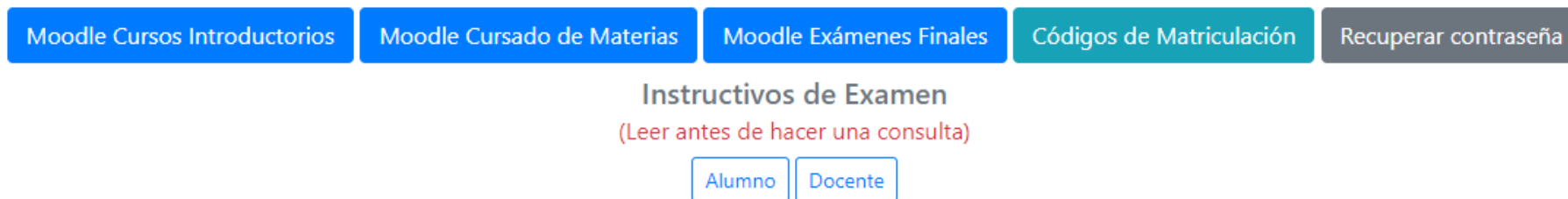
Buscar

Luego presionar  
el botón **Buscar**

---

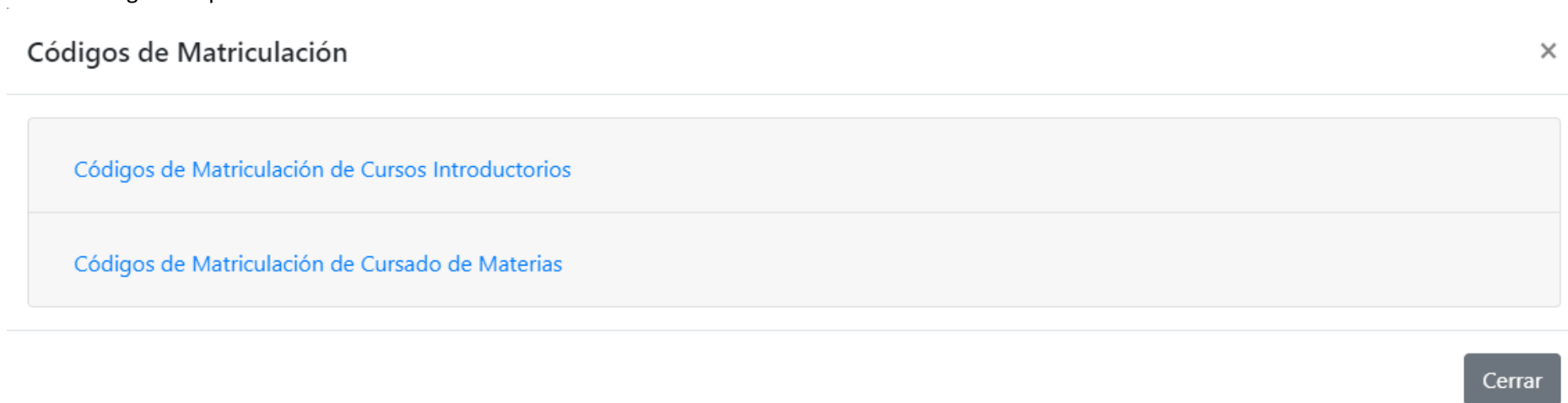
## Avisos Importantes

3. Luego de ingresar su DNI y haber presionado el botón Buscar, si ya cuenta con usuario registrado en la plataforma **Moodle** le van a figurar las siguientes opciones:



The screenshot shows a horizontal navigation bar with five buttons: 'Moodle Cursos Introdutorios', 'Moodle Cursado de Materias', 'Moodle Exámenes Finales', 'Códigos de Matriculación', and 'Recuperar contraseña'. Below the buttons, the text 'Instructivos de Examen' is displayed in bold, followed by '(Leer antes de hacer una consulta)' in red. Underneath, there are two buttons: 'Alumno' and 'Docente'.

4. Para acceder a los códigos de matriculación de las materias que debe cursar, debe hacer click sobre la pestaña **Códigos de Matriculación**, luego usted verá la siguiente pantalla:




The screenshot shows a modal window titled 'Códigos de Matriculación' with a close button (X) in the top right corner. The modal contains two main sections, each with a blue link: 'Códigos de Matriculación de Cursos Introdutorios' and 'Códigos de Matriculación de Cursado de Materias'. At the bottom right of the modal, there is a dark grey button labeled 'Cerrar'.

5. Debe seleccionar la opción **Códigos de Matriculación de Cursado de Materias**, luego se extenderá una pantalla donde la primer columna, **Año**, hace referencia al año de la materia.  
La segunda columna, **Carrera**, hace referencia a la carrera a la cual pertenece la materia que desea buscar.  
La tercera columna, **Materia**, es el nombre de la materia.

La cuarta columna, **Código**, hace referencia al código de matriculación que usted debe copiar y guardar para luego usarlo en la plataforma Moodle para auto-matricularse en la materia correspondiente.

Esta pantalla cuenta con una caja de texto, **Buscar**, ubicado en el extremo superior derecho, que le permite buscar el código de la materia por nombre de materia en caso que usted sepa los nombres de las materias a cursar o también puede buscar por nombre de carrera.

Mostrar  registros



Año	Carrera	Materia	Código
Cuarto Año	Ciencias Veterinarias	Patología Médica	patomedica2020
Cuarto Año	Ciencias Veterinarias	Cirugía y Anestesiología	2020cirugia_vet
Cuarto Año	Ciencias Veterinarias	Bases de Economía y Administración	2020economia_vet
Cuarto Año	Ciencias Veterinarias	Enfermedades Parasitarias	parasito
Cuarto Año	Ciencias Veterinarias	Enfermedades Infecciosas	moquillo
Cuarto Año	Ciencias Veterinarias	Patología Quirúrgica - UNCAus.	tejido
Cuarto Año	Ciencias Veterinarias	Teriogenología	2020terio_vet
Cuarto Año	Contador Público	Sociedades Comerciales	2020sociedades
Cuarto Año	Contador Público	Contabilidad y Administración Pública	adpublica
Cuarto Año	Contador Público	Contabilidad Especial	cont_especial

Mostrando registros del 1 al 10 de un total de 699 registros

Anterior **1** 2 3 4 5 ... 70 Siguiente

Cerrar

6. Por ejemplo, si en la caja de texto “Buscar” colocamos el nombre de la carrera Licenciatura en Estudios Internacionales, se podrá observar todas las materias que pertenecen a esta carrera.

Mostrar 10 registros

Buscar: Licenciatura en Estudios Internacionales

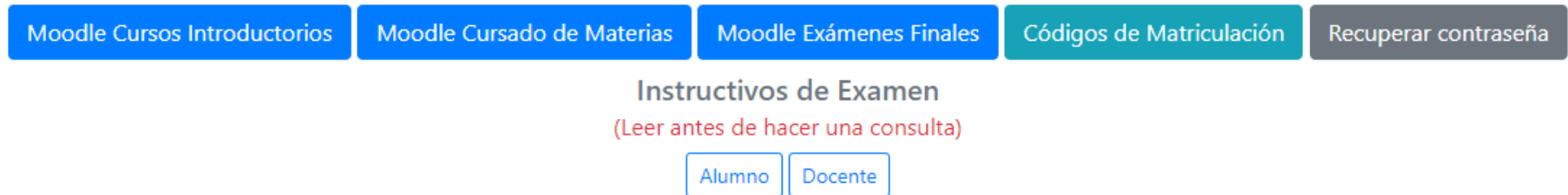
Año	Carrera	Materia	Código
Primer Año	Licenciatura en Estudios Internacionales	Introducción a la Ciencia Política	ICP2022
Primer Año	Licenciatura en Estudios Internacionales	Historia Antigua	HI2022
Primer Año	Licenciatura en Estudios Internacionales	Elementos de Relaciones Internacionales	ERI2022
Primer Año	Licenciatura en Estudios Internacionales	Lectura y Escritura Académicas	LEA2022
Primer Año	Licenciatura en Estudios Internacionales	Introducción a la Economía	IE2022

Mostrando registros del 1 al 5 de un total de 5 registros  
(filtrado de un total de 699 registros)

Anterior 1 Siguiente

7. Una vez que tenga los códigos de matriculación de las distintas materias que quiera cursar, deberá cerrar la pantalla presionando el botón **cerrar**.

8. Luego regresará a la siguiente pantalla:



Moodle Cursos Introductorios Moodle Cursado de Materias Moodle Exámenes Finales **Códigos de Matriculación** Recuperar contraseña

**Instructivos de Examen**  
(Leer antes de hacer una consulta)

Alumno Docente

9. Ahora que ya cuenta con los códigos de matriculación, seleccione la pestaña **Moodle Cursado de Materias** y se dirigirá a la dirección web del aula virtual **Moodle UNCAus para el cursado de materias**:



 **UNCAUS**  
UNIVERSIDAD  
NACIONAL DEL  
CHACO AUSTRAL

[¿Olvidó su nombre de usuario o contraseña?](#)

Las 'Cookies' deben estar habilitadas en su navegador [?](#)

Recordar nombre de usuario

10. Ingrese su usuario y contraseña correspondientes y luego presione el botón **Acceder**

11. Luego de acceder a Moodle, usted verá la siguiente pantalla:

The screenshot shows the Moodle interface for a course titled "CURSADO DE MATERIAS". On the left is a navigation menu with four items: "Área personal" (with a person icon), "Inicio del sitio" (with a home icon), "Calendario" (with a calendar icon), and "Archivos privados" (with a folder icon). The main content area has a large heading "CURSADO DE MATERIAS" and a breadcrumb trail "Área personal / Cursos / CURSADO DE MATERIAS". Below this is a "Categorías:" label followed by a text input field containing "CURSADO DE MATERIAS". Underneath is a search bar with the placeholder text "Buscar cursos" and a blue search button with a magnifying glass icon. At the bottom, there is a vertical list of course years, each preceded by a right-pointing chevron: "Primer Año", "Segundo Año", "Tercer Año", "Cuarto Año", "Quinto Año", and "Sexto Año".

Área personal

Inicio del sitio

Calendario

Archivos privados

# CURSADO DE MATERIAS

Área personal / Cursos / CURSADO DE MATERIAS

Categorías: CURSADO DE MATERIAS

Buscar cursos

- ▶ Primer Año
- ▶ Segundo Año
- ▶ Tercer Año
- ▶ Cuarto Año
- ▶ Quinto Año
- ▶ Sexto Año

12. Usted deberá dirigirse al año al que corresponde su materia. Por ejemplo vamos a ir a una materia de primer año, seleccionamos por tanto **Primer Año**, y luego se desplegara la lista de carreras

- ▶ [Ciencias Veterinarias](#)
- ▶ [Contador Público](#)
- ▶ [Farmacia](#)
- ▶ [Ingeniería Agronómica](#)
- ▶ [Ingeniería en Alimentos](#)
- ▶ [Ingeniería en Sistemas de Información](#)
- ▶ [Ingeniería Industrial](#)
- ▶ [Ingeniería Química](#)
- ▶ [Ingeniería Zootecnista](#)
- ▶ [Licenciatura en Administración](#)
- ▶ [Licenciatura en Biotecnología](#)
- ▶ [Licenciatura en Estudios Internacionales](#)
- ▶ [Licenciatura en Gestión Educativa \(con requisitos especiales de ingreso\)](#)
- ▶ [Licenciatura en Nutrición](#)
- ▶ [Medicina](#)
- ▶ [Óptico Técnico Contactólogo](#)
- ▶ [Profesorado en Ciencias Químicas y del Ambiente](#)
- ▶ [Profesorado en Física](#)
- ▶ [Profesorado en Matemática](#)
- ▶ [Tecnatura Universitaria en Mecanización Agropecuaria](#)

13. Ahora debe seleccionar la carrera a la que pertenece su materia, en nuestro ejemplo vamos a utilizar la carrera Licenciatura en Estudios Internacionales, al seleccionar esta carrera se desplegará la lista de materias del primer año de dicha carrera

Categorías: CURSADO DE MATERIAS / Primer Año / Licenciatura en Estudios Internacionales

Buscar cursos



### **Introducción a la Economía**

Profesor: [MARIA CARLA ACOSTA MAIDANA](#)

Profesor: [Daniela Torrente](#)

### **Introducción a la Ciencia Política**

Profesor: [Augusto Abdulhadi](#)

### **Historia Antigua**

Profesor: [Nicolás Vallejos Zacarías](#)

### **Elementos de Relaciones Internacionales**

Profesor: [Jorge Sabasta](#)

### **Lectura y Escritura Académicas**

Profesor: [Emanuel Obregón](#)



14. En nuestro ejemplo vamos a auto-matricularnos en la materia **Introducción a la Economía**, al hacer click sobre la materia usted verá la siguiente pantalla:

---

## Opciones de matriculación

### **Introducción a la Economía**

Profesor: [MARIA CARLA ACOSTA MAIDANA](#)

Profesor: [Daniela Torrente](#)

#### ▼ **Auto-matriculación (Estudiante)**

Clave de matriculación

Ingrese aquí el código  
de matriculación



Matricularme

---

15. Ingrese el código de matriculación y presione el botón Matricularme, luego usted ya estará matriculado en el curso y podrá acceder a todo el material de estudio subido por los profesores y realizar las distintas tareas que los profesores soliciten.

The screenshot shows the user interface of the UNCAUS virtual classroom. At the top, the logo of UNCAUS (Universidad Nacional del Centro del Uruguay) is visible, along with the text 'Aula Virtual - Modalidad Presencial'. The main content area is titled 'Introducción a la Economía' and includes a breadcrumb trail: 'Área personal / Mis cursos / IE'. A green notification box states 'Está matriculado en el curso.' with a red arrow pointing to a red text message: 'Este mensaje indica que ya esta matriculado en el curso'. Below this, a list of dates is shown: '28 de March - 3 de April', '4 de April - 10 de April', and '11 de April - 17 de April'. A left sidebar contains navigation options: 'IE', 'Participantes', 'Insignias', 'Competencias', 'Calificaciones', 'Área personal', 'Inicio del sitio', 'Calendario', 'Archivos privados', 'Mis cursos', and 'IE' at the bottom.